

**ABLOY**<sup>®</sup> *автомати за Врати*  
*най-правилният избор*



*Удобство*

*Сигурност*

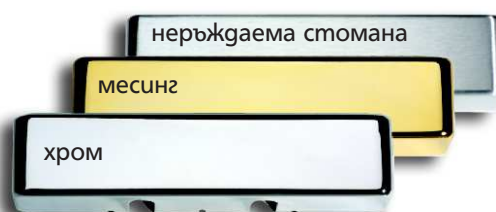
*Естетика*

- Ние Ви предлагаме качество, дизайн и безопасност
- Решения за различни среди, нужди и изисквания
- Разнообразие от автомати за врати - лесен монтаж, големи възможности за регулация, тихо и сигурно функциониране при всякакви климатични условия

## ЦВЕТОВЕ



## ОПЦИИ



## КЛАСИФИКАЦИЯ НА АВТОМАТИ ЗА ВРАТИ СПОРЕД ЕВРОПЕЙСКИ СТАНДАРТ EN1154

	DC200	DC215	DC240	DC247	DC250	DC330	DC335	DC405
EN1	○				○	○		○
EN2	○	○	○		○	○		○
EN3	○	○	○		○	○	○	○
EN4	○	○	○		○	○	○	○
EN5			○	○	○		○	○
EN6			○	○	○			
EN7				○				

## ХАРАКТЕРИСТИКИ

АВТОМАТИ ЗА ВРАТИ	КЛАС	максимален РАЗМЕР НА ВРАТИТЕ	максимална ТЕЖЕСТ НА ВРАТИТЕ
MAB® DC200	1, 2, 3, 4	1000 мм	60 kз
ABLOY® DC215	2, 3, 4	1100 мм	80 kз
ABLOY® DC405	1-5	1250 мм	100 kз
ABLOY® DC240	2, 3, 4, 5, 6	1400 мм	80 kз / 120 kз
ABLOY® DC247	5-7	1600 мм	160 kз
ABLOY® DC250	1-6	1400 мм	120 kз
ABLOY® DC330	1-4	1100 мм	80 kз
ABLOY® DC335	3-5	1250 мм	100 kз

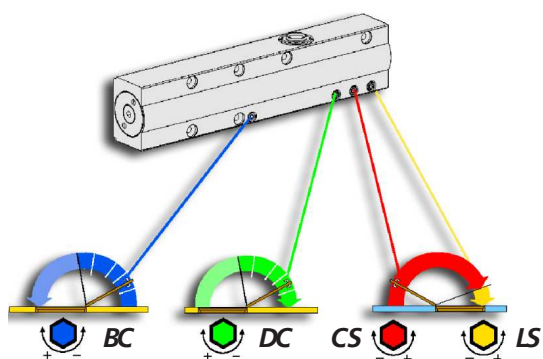
## АКСЕСОАРИ И ОПЦИИ

	DC200	DC215	DC240	DC247	DC250	DC330	DC335	DC405
<b>BC *</b>			○	○	○		○	○
<b>DC *</b>			○					

○ серийно

○ опция

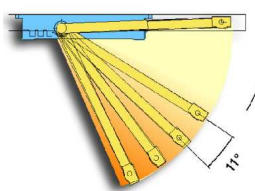
\*



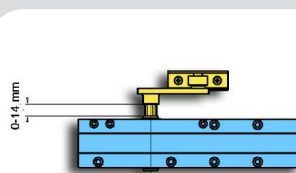
**BC** /back check/ контрол на внезапно отваряне, не позволяващо рязко отваряне на вратата на 85° (например при силен вятър).

**DC** /delayed closing/ забавяне на отварянето на вратата на 85°.

Отделно определяне на крайната скорост на затваряне **LS** и скоростта на затваряне **CS**.



Началният ъгъл на контрола на внезапното отваряне **BC**, забавеното затваряне **DC** и крайната скорост на затваряне **LS** може да се определят с движението на зъбната ос. Всеки шлиц съответства на промяна на регулирането с 11°, т.е. завъртане на 11°.



Височината на затварящото рамо може да се регулира от 0 до 14 мм във вертикална посока с движението на зъбната ос.

Автомат DC200



За употреба с рамо тип AC348, AC349 и AC358.

**Приложение:**

За интериорни врати с ширина до 1000 мм и тегло до 60 кг.

**Характеристики:**

- Сила на затваряне 1, 2, 3, 4, според стандарт EN1154
- Възможност за монтаж на врата или на каса
- Настройка на скоростите на затваряне CS и LS
- Максимален ъгъл на отваряне 180°
- Тяло от алуминий
- Размери на тялото: ш. 210 мм, в. 42 мм, г. 56 мм

**Цвят:**

бял, сив, черен

Автомат ABLOY® DC215



В комплект с рамо тип ножица, без задържане.

**Приложение:**

За външни и интериорни врати с ширина до 1100 мм и тегло до 80 кг.

**Характеристики:**

- ABLOY® дизайн с капак
- Сила на затваряне 2, 3, 4, според стандарт EN1154
- Възможност за монтаж на врата или на каса
- Настройка на скоростите на затваряне CS и LS
- Максимален ъгъл на отваряне 180°
- Пожароустойчив, според стандарт EN1154
- CE маркировка
- Тяло от алуминий
- Размери на капака: ш. 236 мм, в. 52 мм, г. 56 мм

**Цвят:**

бял, сив, черен

## Автомат ABLOY® DC405



В комплект с рамо тип ножица, без задържане.

### Приложение:

За външни и интериорни врати с ширина до 1250 мм и тегло до 100 кг и подложени на голям трафик - офиси, търговски центрове, магазини.

### Характеристики:

- ABLOY® дизайн с капак
- Регулируема сила на затваряне 1-5, според стандарт EN1154
- Възможност за монтаж на врата или на каса
- Настройка на скоростите на затваряне CS и LS
- Контрол на внезапното отваряне BC (стандарт)
- Максимален ъгъл на отваряне 180°
- Пожароустойчив, според стандарт EN1154
- CE маркировка
- Тяло от алуминий с капак
- Размери на капака: ш. 306 мм, в. 69 мм, г. 63 мм

### Цвят:

сив

## МНОГОФУНКЦИОНАЛНИ АВТОМАТИ

## Автомат ABLOY® DC240



За употреба с рамена DC 190, DC 191, DC193, DC194.

### Приложение:

За тежки външни и интериорни врати или врати, подложени на голям трафик - офиси, търговски центрове, магазини.

За врати с ширина до 1400 мм и тегло до 120 кг при използване на рамо тип ножица.

За врати с ширина до 1100 мм и тегло до 80 кг при използване на плъзгащо рамо.

### Характеристики:

- ABLOY® дизайн с капак
- Регулируема сила на затваряне 2-6, според стандарт EN1154
- Тестван 2 милиона цикъла на отваряне и затваряне, според стандарт ANSI 156.4
- Възможност за монтаж на врата или на каса
- Настройка на скоростите на затваряне CS и LS
- Контрол на внезапното отваряне BC (стандарт)
- Максимален ъгъл на отваряне 180°
- Забавено затваряне DC (стандарт)
- Пожароустойчив, според стандарт EN1154
- CE маркировка
- Възможна употреба с рамо ножица или плъзгащо рамо
- Регулация на разстоянието между тялото и рамото (0 ÷ 14 мм)
- Широка температурна амплитуда на действие - +50°C ÷ -35°C
- Тяло от алуминий с капак
- Размери на капака: ш. 303 мм, в. 72 мм, г. 60 мм

### Цвят:

бял, сив, кафяв (по заявка: инокс, хром, месинг)

## Автомат ABLOY® DC247



За употреба с рамо тип ножица без задържане - DC197.

### Приложение:

За много тежки външни и интериорни врати с ширина до 1600 мм и тегло до 160 kg и подложени на голям трафик и тежки условия на експлоатация - офиси, складове, врати на кораби и др.

### Характеристики:

- ABLOY® дизайн с капак
- Регулируема сила на затваряне 5-7, според стандарт EN1154
- Настройка на скоростите на затваряне CS и LS
- Контрол на внезапното отваряне BC (стандарт)
- Максимален ъгъл на отваряне 180°
- Възможност за монтаж на врата или на каса
- Пожароустойчив, според стандарт EN1154
- Регулация на разстоянието между тялото и рамото (0 ÷ 14 мм)
- Широка температурна амплитуда на действие - +50°C ÷ -35°C
- Тяло от алуминий с капак
- Размери на капака: ш. 306 мм, в. 69 мм, г. 63 мм

### Цвят:

бял, сив, кафяв (по заявка: инокс, хром, месинг)

## Автомат ABLOY® DC250 - тип лесно отваряне



За употреба с плъзгащо рамо DC 193, DC194.

### Приложение:

За външни и интериорни врати на училища, болници, детски градини.

За системи за пожароустойчиви врати ABLOY® серия FD. Врати с тегло до 120 kg и ширина до 1400 мм.

### Характеристики:

- ABLOY® дизайн с капак
- Регулируема сила на затваряне 1-6, според стандарт EN1154 с плъзгащо рамо
- Настройка на скоростите на затваряне CS и LS
- Контрол на внезапното отваряне BC (стандарт)
- Възможност за монтаж на врата или на каса
- Пожароустойчив, според стандарт EN1154
- CE маркировка
- Регулация на разстоянието между тялото и рамото (0 ÷ 14 мм)
- Широка температурна амплитуда на действие - +45°C ÷ -25°C
- Тяло от алуминий с капак
- Размери на капака: ш. 306 мм, в. 69 мм, г. 63 мм

### Цвят:

бял, сив, кафяв (по заявка: инокс, хром, месинг)

## Автомат ABLOY® DC330 - тип лесно отваряне



За употреба с плъзгащо рамо DC193 и DC194.

### Приложение:

За външни и интериорни врати с ширина до 1100 мм и тегло до 80 кг.

Подходящ за врати на училища, болници, детски градини.

### Характеристики:

- ABLOY® дизайн с капак
- Регулируема сила на затваряне 1-4, според стандарт EN1154 с плъзгащо рамо
- Настройка на скоростите на затваряне CS и LS
- Пожароустойчив, според стандарт EN1154
- CE маркировка
- Възможност за монтаж на врата или на каса
- Регулация на разстоянието между тялото и рамото ( $0 \div 14$  мм)
- Широка температурна амплитуда на действие -  $+45^{\circ}\text{C} \div -15^{\circ}\text{C}$
- Тяло от алуминий с капак
- Размери на капака: ш. 280 мм, в. 65 мм, г. 63 мм

### Цвят:

бял, сив, кафяв (по заявка: инокс, хром, месинг)

## Автомат ABLOY® DC335



За употреба с рамена DC 190, DC 191, DC193, DC194.

### Приложение:

За външни и интериорни врати с ширина до 1250 мм и тегло до 100 кг.

### Характеристики:

- ABLOY® дизайн с капак
- Регулируема сила на затваряне 3-5, според стандарт EN1154
- Настройка на скоростите на затваряне CS и LS
- Контрол на внезапното отваряне BC (стандарт)
- Възможност за монтаж на врата или на каса
- Пожароустойчив, според стандарт EN1154
- CE маркировка
- Регулация на разстоянието между тялото и рамото ( $0 \div 14$  мм)
- Широка температурна амплитуда на действие -  $+45^{\circ}\text{C} \div -25^{\circ}\text{C}$
- Тяло от алуминий с капак
- Размери на капака: ш. 306 мм, в. 69 мм, г. 63 мм

### Цвят:

бял, сив, кафяв (по заявка: инокс, хром, месинг)

## РАМЕНА ЗА АВТОМАТИ

### АКСЕСОАРИ И ОПЦИИ

	DC200	DC240	DC247	DC250	DC330	DC335
DC190		o				o
DC191		o				o
DC193		o		o	o	o
DC194		o		o	o	o
DC197			o			
AC348	o					
AC349	o					
AC358	o					

#### Рамо тип ножица ABLOY® DC 190 без задържане



Позволява отваряне на вратата в зависимост от конструкцията ѝ до 180°.

**Цвят:**

бяло, сиво, кафяво

#### Рамо тип ножица ABLOY® DC 191 със задържане



Задържа вратата отворена под желан ъгъл до 150°. Включване или изключване на функцията задържане.

**Цвят:**

бяло, сиво, кафяво

#### Рамо тип ножица ABLOY® DC 197 без задържане



За автомат DC247. Позволява отваряне на вратата в зависимост от конструкцията ѝ до 180°.

**Цвят:**

бяло, сиво, кафяво

#### Плъзгащо рамо ABLOY® DC 193



Плъзгащо рамо.

**Цвят:**

бяло, сиво, кафяво (по заявка - инокс, хром, месинг)

### Плъзгащо рамо ABLOY® DC 194



Плъзгащо рамо в комплект с декоративен капак за скриване на прикрепващите елементи.

**Цвят:**

бяло, сиво, кафяво (по заявка - инокс, хром, месинг)

### Плъзгащо рамо AC 348




Рамо-ножица, регулируемо, без задържане.

**Цвят:**

бяло, сиво, черно

### Плъзгащо рамо AC 349



Рамо-ножица със задържане.

**Цвят:**

бяло, сиво, черно

### Плъзгащо рамо AC 358



Плъзгащо рамо.


**Цвят:**

бяло, сиво, кафяво

**Предупреждение:** Употребата на плъзгащо рамо намалява затварящата сила с 2 класа.


## АКСЕСОАРИ

### Задържащо устройство DC 152 за плъзгащо рамо



Задържа вратата отворена под ъгъл  $80^\circ \div 120^\circ$ .  
Възможност за регулиране на силата на задържане.

### Стопер DC 153



Ограничава отварянето на вратата от  $80^\circ \div 110^\circ$ .  
Снабден с пружина за омекотяване на удара при отваряне.

**Предупреждение:** Не може да замести функцията на механичния стопер за врата.

### Планка за успореден монтаж



За рамена DC190, DC191. За монтаж в светлия отвор на вратата.

**Предупреждение:** Употребата на планката за монтаж намалява затварящата сила с 1 клас.

## ПОДСИЛВАЩИ ПЛАНКИ

### DC 104



Монтажна ъглова планка  
за рамо DC 193 и 194.

### DC 107



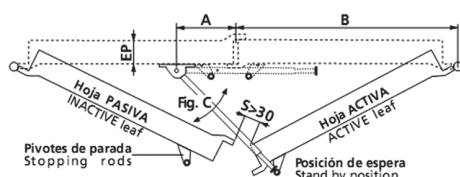
Монтажна ъглова планка  
за автомат DC 240.

### DC 108



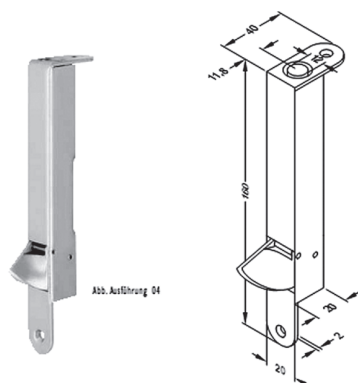
Монтажна планка  
за автомат DC 240.

## Механичен координатор



Механизъм за двукрили врати, осигуряващ правилната последователност на затваряне на активното и пасивното крило. За дървени, метални и профилни врати. Пожароустойчив.


## Автоматично резе за пасивно крило на двукрили врати EFF EFF 803-HZ31



Осигурява заключването и отключването на пасивното крило при затварянето и отварянето на активното крило на двукрили врати - ляво или дясно.

## ПОДОВИ АВТОМАТИ

### Подов автомат MAB 7115



#### Приложение:

За врати с размери до 750 на 2100 мм и тегло до 100 кг. Изключително подходящ за офис и жилищни сгради.

#### Характеристики:

- Затваряща сила 1, според стандарт EN1154
- Настройка на скоростите на затваряне CS и LS
- За дървени, метални и стъклени врати
- Универсален - за лява, дясна и летяща врата
- Отваряне на 180° в двете посоки
- С функция за задържане под ъгъл от 90°
- С възможност за регулиране във всички посоки за компенсиране на неравностите в пода

#### Цвят на капака:

инокс, сатениран инокс, месинг

## Погов автомат MAB 7125



### **Приложение:**

За врати с размери до 850 на 2200 мм и тегло до 100 кг.  
Изключително подходящ за търговски и жилищни сгради.


### **Характеристики:**

- Затваряща сила 2, според стандарт EN1154
- Настройка на скоростите на затваряне CS и LS
- За дървени, метални и стъклени врати
- Универсален - за лява, дясна и летяща врата
- Отваряне на 180° в двете посоки
- С функция за задържане под ъгъл от 90°
- Пожароустойчив за модела без задържане
- CE маркировка
- С възможност за регулиране във всички посоки за компенсиране на неравностите в пода

### **Цвят на капака:**

инокс, сатениран инокс, месинг

## Погов автомат MAB 7135



### **Приложение:**

За врати с размери до 950 на 2300 мм и тегло до 100 кг.  
Изключително подходящ за търговски и жилищни сгради.

### **Характеристики:**

- Затваряща сила 3, според стандарт EN1154
- Настройка на скоростите на затваряне CS и LS
- За дървени, метални и стъклени врати
- Универсален - за лява, дясна и летяща врата
- Отваряне на 180° в двете посоки
- С функция за задържане под ъгъл от 90°
- С възможност за регулиране във всички посоки за компенсиране на неравностите в пода

### **Цвят на капака:**

инокс, сатениран инокс, месинг

## Погов автомат MAB 7305



### Приложение:

За врати с размери до 1000 на 2300 мм и тегло до 120 кг. Изключително подходящ за търговски, офис и жилищни сгради.


### Характеристики:

- Затваряща сила 3, според стандарт EN1154
- Настройка на скоростите на затваряне CS и LS
- За дървени, метални и стъклени врати
- Универсален - за лява, дясна и летяща врата
- Отваряне на 180° в двете посоки
- Хидравличен контрол до 105°
- Свободно движение от 105° до 180°
- С функция за задържане под ъгъл от 90°
- С възможност за регулиране във всички посоки за компенсиране неравностите в пода

### Цвят на капака:

инокс, сатениран инокс, месинг

## Погов автомат MAB 750



### Приложение:

За големи и много тежки врати с размери до 1400 мм на 2500 мм и тегло до 300 кг.

### Характеристики:

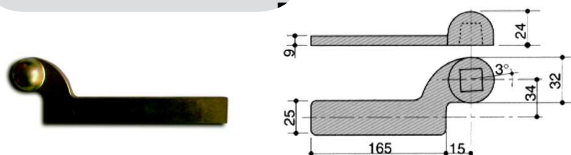
- Регулируема затваряща сила 3-6, според стандарт EN1154
- Настройка на скоростите на затваряне CS и LS
- Хидравличен контрол до 175°
- С функция за задържане под ъгъл от 105°
- За дървени, метални и стъклени врати
- Универсален - за лява, дясна и летяща врата
- Контрол на внезапното отваряне BC (стандарт)
- С възможност за регулиране във всички посоки за компенсиране неравностите в пода

### Цвят на капака:

инокс, сатениран инокс, месинг

## АКСЕСОАРИ ЗА ПОДОВИ АВТОМАТИ

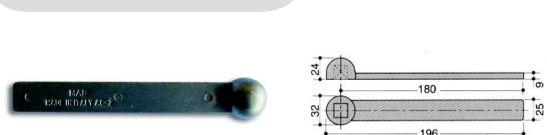
### Рамо АС 1



Долно рамо-панта, дясно, за единично действаща врата

**Цвят:** месинг

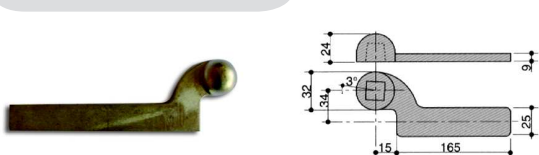
### Рамо АС 2



Долно рамо-панта за двойно действаща врата

**Цвят:** месинг

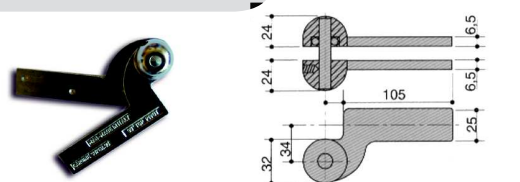
### Рамо АС 3



Долно рамо-панта, ляво, за единично действаща врата

**Цвят:** месинг

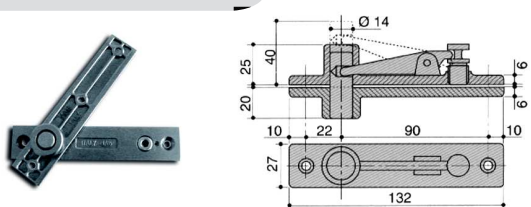
### Рамо АС 7



Горно рамо-панта за единично действаща врата (лява или дясна)

**Цвят:** месинг

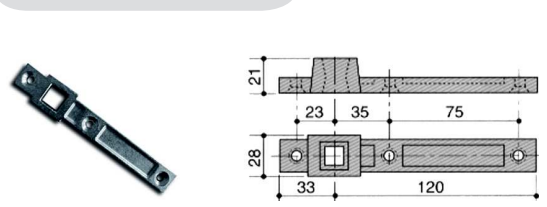
### Рамо АС 8



Горно рамо-панта за двойно действаща врата

**Цвят:** никел

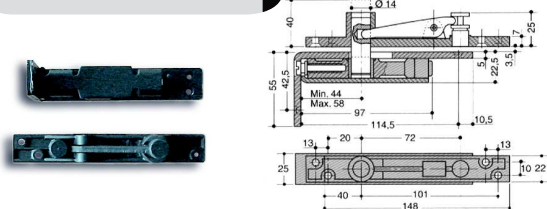
### Рамо АС 115



Долно рамо-панта (обръщаемо) за двойно действаща врата - стомана

**Цвят:** никел

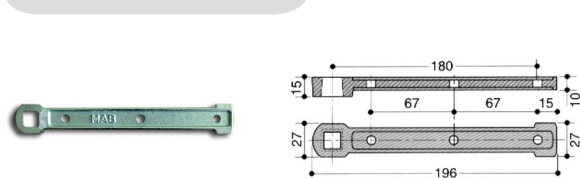
### Рамо АС 118



Горно рамо-панта с регулация за двойно действаща врата

**Цвят:** черен

### Рамо АС 213



Долно рамо-панта за двойно действаща врата - стомана

**Цвят:** месинг

## АВТОМАТИКА ЗА ЗАДВИЖВАНЕ НА РАДИАЛНИ ВРАТИ

За врати, при които отварянето с ръка е невъзможно, нежелателно или неудобно.  
Подходящ за болници, старчески домове, търговски центрове, хотели и др.

### SDO DA300



#### Характеристики:

- Електромеханично устройство (open - close) за вътрешни врати на болници, старчески домове, офиси и др.
- Елегантен ABLOY® дизайн
- Функционира почти безшумно
- Работи на принципа натисни (бутон, клавиатура и др.) и премини
- Лесен и бърз монтаж и сервизиране
- Леко за отваряне на ръка (в случай на спиране на захранването)
- Използва рамо тип ножица DC190 или плъзгащо рамо DC194

#### Цвят:

сребро

## АКСЕСОАРИ

Door operator  
DA300  
DA361  
DA460  
DB series



### DA101

Монтажна планка за автомат DA300.

### DA061

Микровълнов радар. Еднопосочен - реагира на движение само от посоката, в която е насочен.

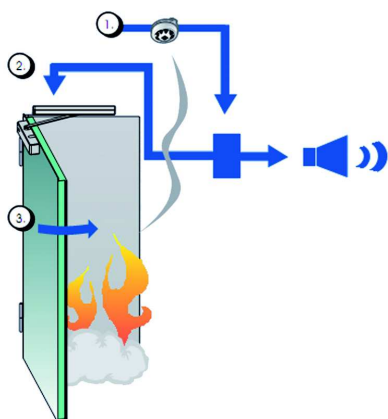
### DA001

Инфрочервен сензор. Регистрира движение или присъствие на човек или обект в зоната на вратата и я задържа отворена. Обхват 0,7 ÷ 2,5 м.

### DA033

Бутон за автоматични врати. С доста голямо големи размери за използване и от инвалидни колички.

## ПРОТИВОПОЖАРНИ СИСТЕМИ ЗА КОНТРОЛ НА ВРАТИ



За автоматично затваряне на противопожарни врати при пожар, в случай че нормалното положение на вратата е отворено. Системата гарантира максимално удобство и лесен достъп през противопожарната врата през деня и в същото време максимална сигурност и безопасност в случай на пожар. Ако противопожарната врата е в нормално отворено положение през деня, в случай на пожар тя трябва да се затвори, за да се предотврати разпространението на пламъци и дим в останалата част на сградата. Димният детектор (1) реагира на дима от пожара и подава сигнал на противопожарната система, която „сигнализира“ на задържащото устройство на вратата (2), което реагира и затваря вратата.

### FD450 Електромеханична система за еднокрили противопожарни врати



За употреба с автомат DC250.

#### Приложение:

За еднокрили врати с ширина до 1250 мм.



#### Характеристики:

- Елегантен ABLOY® дизайн
- Пожароустойчива
- CE маркировка
- Електромеханичен HOLD OPEN механизъм
- Задържане на вратата до 150°
- Захранване с ел. енергия от 1x60 mA, 24V DC

#### Цвят:

сив, бял, кафяв

### FD452 Електромеханична система за двукрили противопожарни врати



За употреба с автомат DC250.

#### Приложение:

За двукрили врати с широчина до 2500 мм.


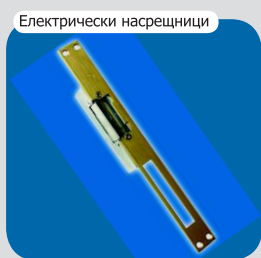



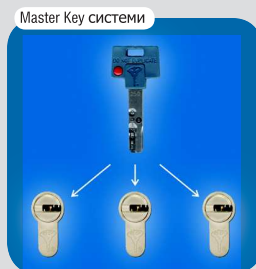




#### Характеристики:

- Елегантен ABLOY® дизайн
- CE маркировка
- Два бр. електромеханични HOLD OPEN механизми
- Задържане на вратата до 150°
- Вграден механичен координатор за осигуряване на правилната последователност на затваряне на двете крила
- Регулиране на ъгъла на отваряне за двете крила на врата от 80° до 130°
- Захранване с ел. енергия от 2x60 mA

#### Цвят:

сив, бял, кафяв



#### Магазини:

**София:** бул. Ал. Стамболийски 154 б, тел.: 02/ 929 33 33, 920 20 04; бул. Княз Ал. Дондуков 41, тел.: 02/ 980 58 29;  
ул. Нишава 105, тел.: 02/ 858 19 93; Търговски център „Sky City“, тел.: 02/ 971 33 13  
**Пловдив:** ул. Цанко Дюстабанов 1, тел.: 032/ 63 19 19

#### Дистрибутор:

#### Централен офис:

София 1309, ул. Кукуш 1  
тел.: 02/ 821 14 45, 821 14 46, 821 14 47  
факс: 02/ 821 13 47  
e-mail: info@intesa.bg

Бургас, кв. Лазур, бл. 127  
тел.: 056/ 83 71 28  
факс: 056/ 83 45 56  
e-mail: info@intesa.bg